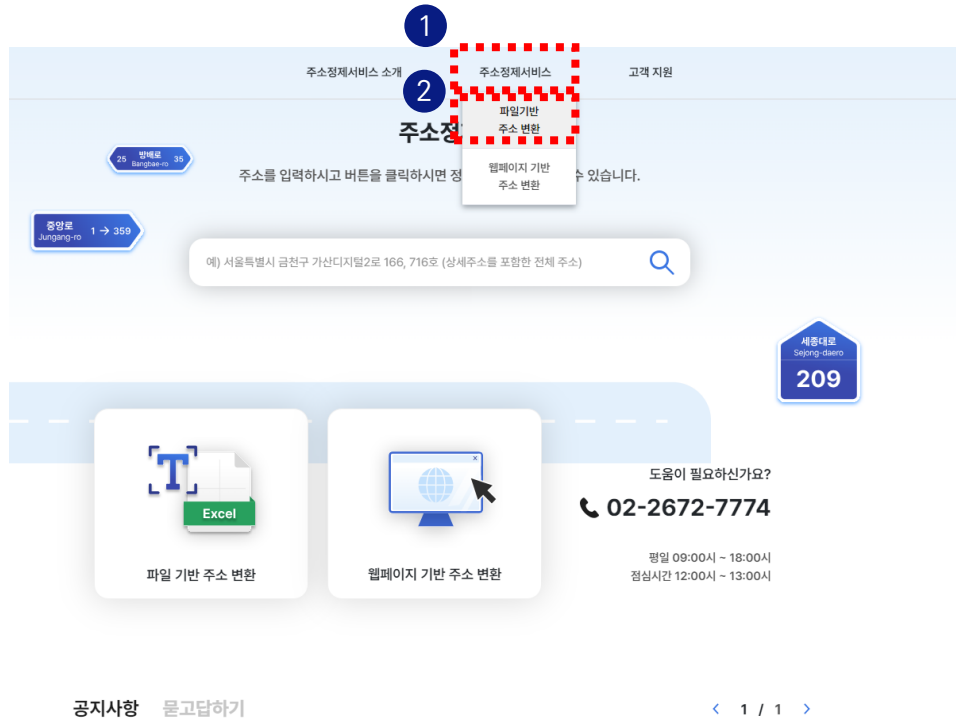


소규모 주소정제 공공서비스 사용자 매뉴얼

- 파일기반주소 변환방식(메모장)

2024. 07.

파일기반 주소 변환 방식(메모장)



화면 설명

1. 주소정제누리집 (jusodean.or.kr)
접속 후 [주소정제서비스] 클릭
2. [파일기반 주소 변환] 클릭

파일기반 주소 변환 방식(메모장)



화면 설명

1. [파일업로드] 버튼클릭
2. 새로운 팝업창에 메모장 고객 주소록 클릭
3. [열기] 클릭

파일기반 주소 변환 방식(메모장)

전환하실 주소파일을 선택해 주세요.

고객 주소록.txt

파일 업로드

1. 파일 내용 확인

업로드 된 파일을 확인 후 하나의 항목을 선택해 주세요.

1 (업로드 파일 미리보기)

인코딩 UTF-8

번호	내용
<input checked="" type="radio"/> 00001	(08784)서울시 관악구 남부순원로 1716, 5층
<input type="radio"/> 00002	(07299)서울시 영등포구 당산로2길 12, 907호
<input type="radio"/> 00003	서울특별시 구로구 디지털로30길 31, 1001호
<input type="radio"/> 00004	전북 전주시 덕진구 건원로 209 5층
<input type="radio"/> 00005	경기도 의왕시 이미로 40, A동 405-2호

2. 주소 구분하기

주소가 포함된 필드를 빈칸에 입력해 주세요.

구분자 없음 우편번호 없음 주소 (필수) A 상세주소 없음

필드	내용
A	(08784)서울시 관악구 남부순원로 1716, 5층
B	
C	
D	
E	

3

다음단계

화면 설명

1. 업로드 된 주소 목록 중 결과 형식을 결정하기 위한 샘플 주소 한건을 클릭
2. 메모장 파일에 주소 요소를 나누는 구분자가 있을 경우 선택, 없을 경우 [없음] 버튼으로 설정
3. [다음단계] 클릭

파일기반 주소 변환 방식(메모장)

화면 설명

1. 원하는 주소 요소를 선택
2. [다음단계] 클릭

STEP.2

STEP.1: 입력파일에 형식을 맞춰 주소 입력

STEP.2: 출력 요소 선택 후 변환 실행

STEP.3: 변환 결과 내려받기

1 주소전환 시 출력할 요소를 선택해 주세요.

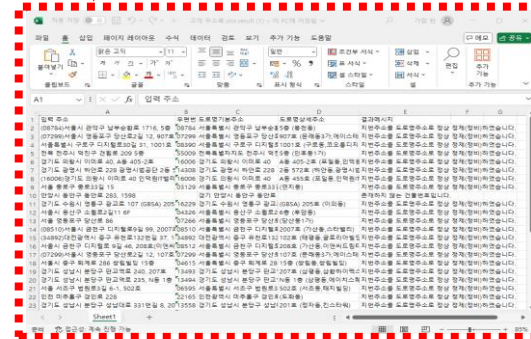
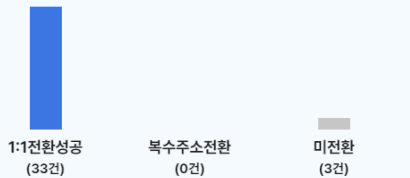
<input checked="" type="checkbox"/> 우편번호	<input checked="" type="checkbox"/> 도로명기본주소	<input checked="" type="checkbox"/> 도로명상세주소
<input type="checkbox"/> 시도명	<input type="checkbox"/> 시군구명	<input type="checkbox"/> 법정동명
<input type="checkbox"/> 행정동명	<input type="checkbox"/> 읍면명	<input type="checkbox"/> 도로명
<input type="checkbox"/> 건물번호	<input type="checkbox"/> 기타주소	<input type="checkbox"/> 참고항목
<input type="checkbox"/> 영문도로명기본주소(순방향)		<input type="checkbox"/> 영문도로명기본주소(역방향)

2

이전 **다음단계**

파일기반 주소 변환 방식(메모장)

총 36건의 주소 전환이 완료되었습니다.



화면 설명

1. 메모장으로 결과를 다운받고 싶다면 [전환결과 내려받기(텍스트) 클릭]
2. 엑셀로 결과를 다운받고 싶다면 [전환결과 내려받기(엑셀) 클릭]